



ТЕРРИТОРИАЛЬНЫЙ ОРГАН ФЕДЕРАЛЬНОЙ СЛУЖБЫ  
ГОСУДАРСТВЕННОЙ СТАТИСТИКИ  
ПО КАМЧАТСКОМУ КРАЮ

# О состоянии животноводства Камчатского края



январь-май 2023 года



# О СОСТОЯНИИ ЖИВОТНОВОДСТВА

Камчатского края

январь-май 2023 года\*

**01** поголовье скота и птицы

**02** производство продукции животноводства

**03** структура продукции животноводства по категориям хозяйств

**04** производство основных видов скота и птицы на убой

# ПОГОЛОВЬЕ СКОТА И ПТИЦЫ В ХОЗЯЙСТВАХ ВСЕХ КАТЕГОРИЙ

на конец периода; в % к соответствующему периоду предыдущего года

на конец мая 2023 года



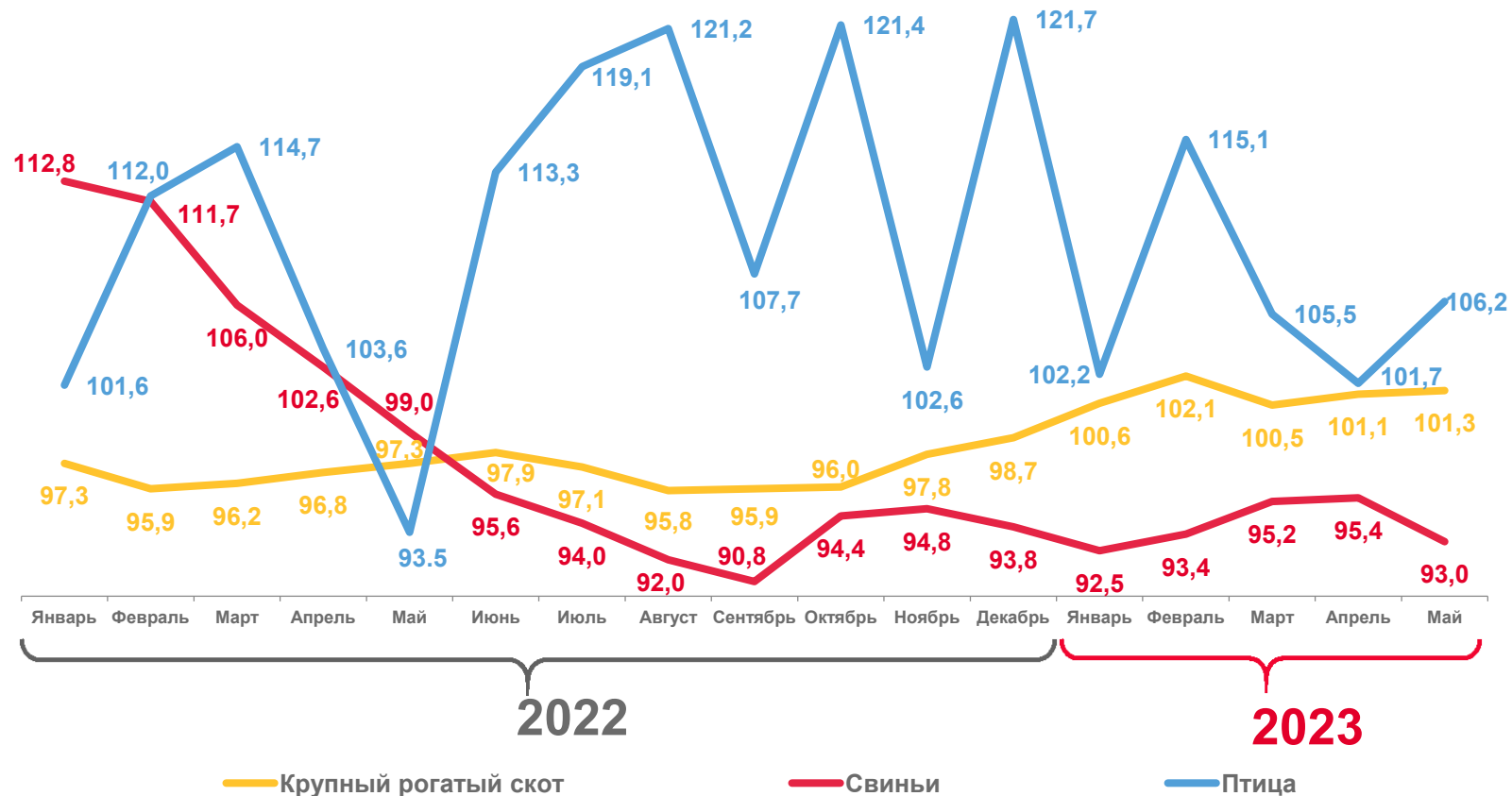
Крупный рогатый скот



Свиньи



Птица



# ПРОИЗВОДСТВО ПРОДУКЦИИ ЖИВОТНОВОДСТВА В ХОЗЯЙСТВАХ ВСЕХ КАТЕГОРИЙ

январь-май 2023 года; в % к соответствующему периоду предыдущего года

Скот и птица на убой (в живом весе)

3,7

ТЫС. ТОНН

▲ +0,6%

к январю-маю 2022 г.

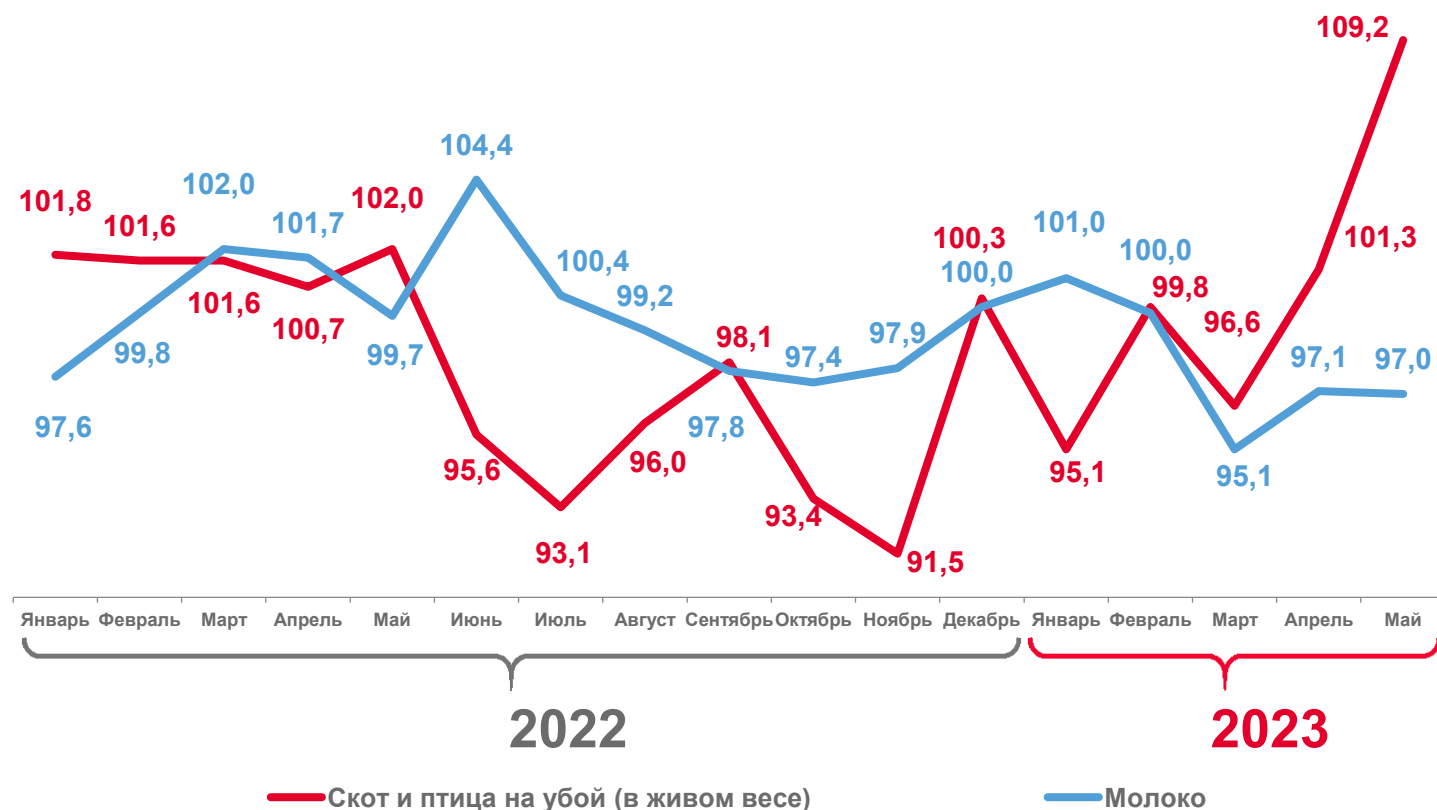
Молоко

9,1

ТЫС. ТОНН

▼ -2,1%

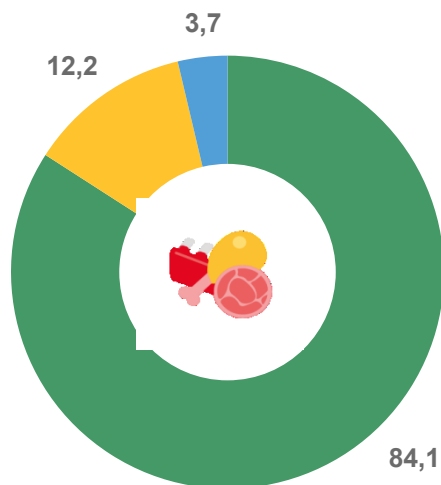
к январю-маю 2022 г.



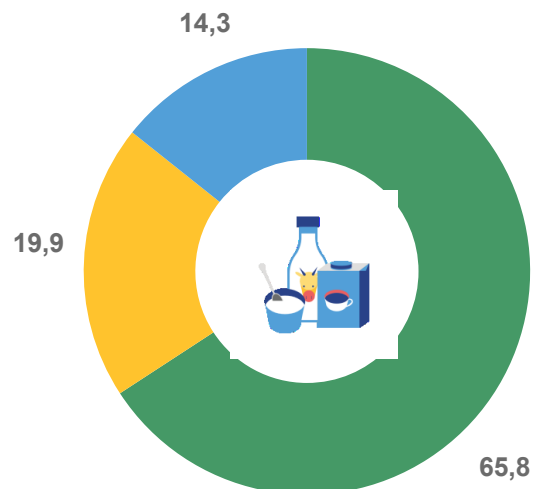
# СТРУКТУРА ПРОДУКЦИИ ЖИВОТНОВОДСТВА ПО КАТЕГОРИЯМ ХОЗЯЙСТВ

январь-май 2023 года, в % к итогу

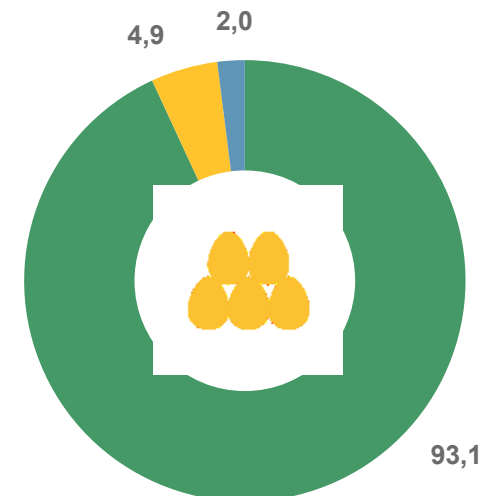
Скот и птица на убой  
(в живом весе)



Молоко




Яйца



 Сельскохозяйственные организации

 Хозяйства населения

 Крестьянские (фермерские) хозяйства и индивидуальные предприниматели

# ПРОИЗВОДСТВО ОСНОВНЫХ ВИДОВ СКОТА И ПТИЦЫ НА УБОЙ В СЕЛЬСКОХОЗЯЙСТВЕННЫХ ОРГАНИЗАЦИЯХ

январь-май 2023 года, тысяч тонн

Скот и птица на убой  
(в живом весе)

3,1

из них:



крупный рогатый скот

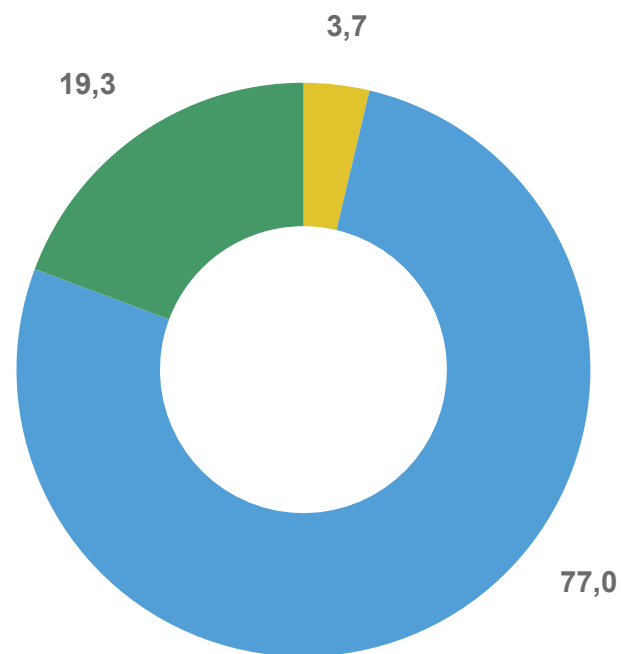
0,1



свиньи

2,4

Структура производства скота и птицы на убой по видам  
в % к общему объему производства



■ Крупный рогатый скот ■ Свиньи ■ Другие виды скота